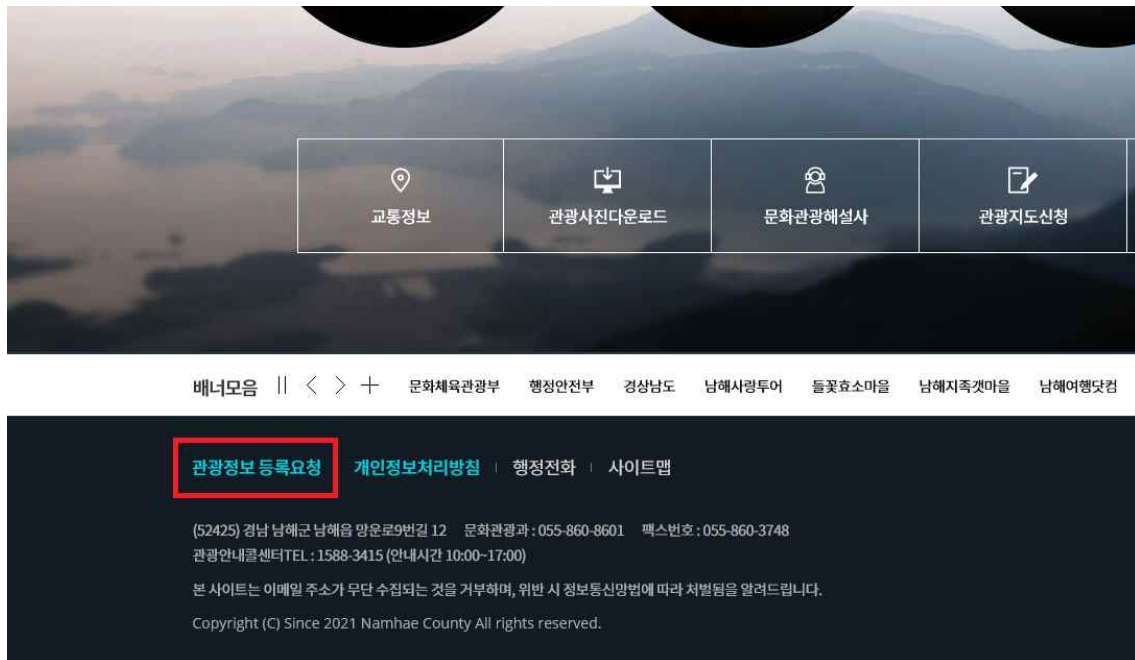


업소 정보 등록 및 업데이트 신청 방법

1. 남해문화관광 홈페이지 접속
 - www.namhae.go.kr/tour/main.web
 - 검색창에 '남해문화관광' 검색






2. 홈페이지 하단 '관광정보 등록요청' 클릭

관광, 체험, 숙박, 음식점 등 남해군의 관광정보에 대해 남해군 여행 홈페이지에 등록 요청하실 수 있습니다.

등록 페이지에서 사진 및 내용을 입력해주시면 입력한 정보를 남해군 여행 홈페이지 담당자가 확인 후 '승인'처리 절차를 통해 홈페이지에 반영됩니다.

남해군 여행 홈페이지는 남해군의 관광 관련 주변정보를 효과적으로 전달하여 남해군 여행 관련 포털 홈페이지로서의 역할을 하고자합니다. 아무쪼록 좋은 정보로 남해군 관광 활성화에 함께 이바지 하였으면 좋겠습니다. 감사합니다!

 관광지 등록요청 바로가기	 숙박시설 등록요청 바로가기	 음식점 등록요청 바로가기
--	---	--

3. 업종별 등록 요청 클릭



본인인증하기

휴대폰인증 또는 공공 아이핀인증(I-PIN)을 통해 본인 확인이 필요합니다.

 휴대폰 인증 휴대폰 인증 후 이용이 가능합니다. 개인정보는 본인확인 후 DB에는 저장되지 않습니다. 인증하기 취소하기	 아이핀(I-PIN) 인증 아이핀(I-PIN)은 인터넷상의 개인식별번호를 의미하며, 대면확인이 어려운 인터넷에서 주민등록번호를 사용하지 않고도 본인임을 확인할 수 있는 수단입니다. 인증하기 취소하기
--	---

4. 본인인증

- 휴대폰 인증 또는 아이핀 인증

업소명 *

분류 *

지역 *

등록자

대표이미지 * * 이미지 파일만 등록가능합니다.

대표이미지 * 설명 *

이미지2

이미지2 설명

이미지3

이미지3 설명

이미지4

이미지4 설명

이미지5

이미지5 설명

주소 *

5. 사진 및 정보 입력 후 하단 '요청하기' 버튼 클릭



6. 홈페이지 관리자 승인 후 등록 완료